

あなたに代わって、 大切ないのちの情報を伝えます。

1 バトンに入れるものを用意します

●本人控え

●健康保険証コピー
(※シート裏面に記入可)

●薬剤情報

●またはお薬手帳コピー


2 専用ケース(ボタン)に入れます



3 2のボタンを
冷蔵庫の目立つ
場所に保管します



4 マークマグネットを
冷蔵庫の扉に貼り
完了です




いのちのバトン活用例



具合が悪くなり119番へ電話




救急隊が自宅へ到着



冷蔵庫のマグネットを発見



冷蔵庫の中にあるバトンを取り出す



中身を確認し情報を入手する



適切な処置をして病院へ搬送